

Uniformordnung

KG Bergheimer Torwache e.V. 1977

Sinn und Zweck der Uniformordnung ist, ein einheitliches Erscheinungsbild unserer Gruppen zu gewährleisten. Sie regelt Aussehen, Beschaffenheit, sowie Positionierung der Uniform und der dazugehörigen Accessoires. Außerdem regelt die Uniformordnung das unterschiedliche Erscheinungsbild bei Umzügen bzw. Bühnenauftritten und soll ebenfalls als Vorlage für Schneider/innen und Lieferanten dienen. Sie ist Bestandteil der Geschäftsordnung und kann nur entsprechend geändert werden.

(Beschreibungsweise immer aus Sicht des Tragenden)

1. Funkengarde

1.1 Funken

1.1.1 Uniformpflichtteile

1.1.1.1 Waffenrock

- Rock mit seitlichem Schwalbenschwanz in BTW-rot-grün
- Stehkragen innen rot außen grün, mit Goldborde
- Unter dem Stehkragen auf jeder Seite 2 Schließkragen
- Brust ziert ein roter mit Goldborde eingefasster Spiegel
- Seitlich innerhalb der Einfassung je 5 flache, goldene 20mm Knöpfe
- Abstand von Goldborde bis Knopf = ca. 20mm
- Vertikaler Abstand zwischen den Knöpfen = ca. 100mm
- Rote aufgeschlagene und mit Goldborde eingefasste spitze Armstulpen
- Außen je ein goldener halber Husarenriegel (Schlaufen aufgenäht) mit flachem goldenen 20mm-Knopf
- Schwalbenschwänze, außen grün, innen rot, aufgeschlagen und mit flachem, goldenen 20mm-Knopf fixiert
- Schwalbenschwanzansatz vorne ca. 30 mm Abstand von Goldborde
- Auf dem Rücken oberhalb der Schwalbenschwanzansatzes ein goldener 140mm-Husarenriegel mit 2 flachen, goldenen 20mm Knöpfen fixiert
- BTW-Emblem auf dem li. Oberarm ca. 140mm unterhalb der Schulternaht
- Auf der Schulter je einen goldenen Knopf mit D = 15 – 20 mm mit Gewinde, sowie Schlaufe neben der Schulternaht zur Aufnahme der Schulterklappen
- Innentaschen nach Wahl und Bedarf



1.1.1.2 Weste

- Ärmellose Weste in BTW-grün mit Reißverschluss grün vorne
- Auf dem Rücken kurze grüne Gürtelschnalle
- Vorne drei goldene Husarenriegel Größe 140 / 160 / 180 mm Außenmaß nach oben hin kleiner werdend, jeweils mit flachen 20-mm-Knöpfen fixiert



1.1.1.3 Reiterhose

- Reithose weiß, Taschen dürfen nicht befüllt werden
- Wenn möglich mit hoher Taille
- Weißer Gürtel oder Hosenträger



1.1.1.4 Stiefel

- Kürassierstiefel über Kniehöhe – Leder – schwarz



1.1.1.5 Seydlitz

- Schwarzer Seydlitz mit weißem Kaninchenfell am oberen Rand
- Darunter umlaufende Goldborde
- Goldriegel an der vorderen Spitze mit halbrunden 16mm-Knöpfen fixiert
- BTW-Hutabzeichen auf der linken Seite, geschraubt
- Federbuschlasche vordere Spitze geschraubt oder genäht
- Eingenähte Büffelhaarperücke mit Locken rechts und links
Locken auf Wickler durch Haarnetz geschützt, Zopf mit schwarzem Band gebunden und mit Schleife am oberen Abschluss



1.1.1.6 Federbusch

- 180 Bahnen auf 2 Stöcken, geklebt
- Höhe ca. 320mm
- Farben : Funken grün – weiß
 Kommandant rot – grün



1.1.1.7 Jabot

- 7 Bahnen Spitze in weiß
- Größe : ca. 230 x 230 mm
- BTW-Halsorden (nach Fahneid) mit goldener Schleife
- Mit weißem Halsband unter weißem Hemdskragen gebunden



1.1.1.8 Bandolier

- Weißer Leder-Schulterriemen mit großer Messingschnalle
- Schwarze Patronen-Kartusche mit Messingverschluss
- Getragen unter der rechten Schulterklappe



1.1.1.9 Handschuhe

- Weiße Stoffhandschuhe
- Bei Bühnenauftritten und Umzügen anzuziehen
- Ansonsten getragen unter der linken Schulterklappe
mit den Fingern nach hinten
Kommandant und Wachführer in Kartusche



1.1.2.1 Schiffchen (Krätzchen)

- Kopfbedeckung in BTW-rot-grün, wenn der Dreispitz nicht getragen wird
- Umlaufendes rot ab Schweißband 50mm hoch, Rest bis zum Umschlag grün
- Vordere Höhe ca. 170 mm, hintere Höhe ca. 140 mm
- Von rechts nach links bis Anfang rot geklappt mit Goldbommel an der Spitze
- An der Stirnseite im roten Bereich mittig Goldborde ca. 150 x 40 mm
- Rechts und links je ein Goldknopf halbrund D = ca. 16 mm
- Rechte grüne Seite, Mitte BTW-Emblem ohne Rand
- Linke grüne Seite mittig BTW-Hutabzeichen (alternativ : Dreigestirn-Stick)
- Innen Lederschweißband
- Mangels anderweitigem Beschluss, ist das Tragen von Pins erlaubt
(im vorderen Dreieck auf der Umschlagseite)



1.1.2.2 Bauchschräpe

- Weiße 13 cm breite Schärpe über dem Reiterhosengürtel getragen mit ebenso breiter runterhängender Stoffbahn, leicht nach links versetzt getragen
- Wappen der Stadt Bergheim 6 cm von unten mittig auf vertikaler Stoffbahn
- goldene Bordeneinfassung in 1 cm Breite um das Wappen herum
- goldene 2,5 cm lange Fransen am unteren ende der vertikalen Stoffbahn



1.1.2.3 Umhang

- Großer Umhang für Umzüge und zwischen den Auftritten in BTW-rot-grün
- Länge : bis ca. Mitte Wade
- Komplett in BTW-grün (innen rot), nur Stehkragen in BTW-rot (innen grün)
- Komplett umlaufende Goldborde vom Stehkragen bis zum Mantelsaum
Abstand ca. 20 mm nach unten und ca. 40 mm nach innen
- Zwischen Innenfutter und Außenstoff Filz als Wärmedämmung
- Verdeckte Knopfleiste, bestehend aus 5 Knöpfen gold, 20mm flach
innen von einer Schulter zur anderen rote Stoffleiste zum knöpfen
- rechts, links und hinten mittig rote Naht
- Durchgriff für beide Arme aus ca. 10mm rotem Stoff
- BTW-Wappen auf der linken Brust



In Umzügen gehen Funken mit Umhang vorne und Funken ohne Umhang hinten

1.1.2.4 Litewka


- Zweireihige Ausgehuniform in BTW-grünem Stoff
- Umlaufende rote Naht um Kragen, Revers und Unterkante
- 2. rote Naht zur Abgrenzung der Armstulpen, Abstand ca. 140mm
- BTW-Emblem auf linkem Ärmel ca. 120 mm ab Schulternaht
- Auf der Schulter je einen goldenen Knopf mit D = 15 – 20 mm mit Gewinde, sowie Schlaufe neben der Schulternaht zur Aufnahme der Schulterklappen
- rechts und links je eine Knopfreihe aus 3 halbrunden goldenen Knöpfen im Abstand von 10 mm



1.1.3 Orden und Ehrenabzeichen

1.1.3.1 Goldene Schützenschnur

- Befestigung an der Filzschleife der linken Schulterklappe
außen an der Schulternaht
- Schlaufe wird befestigt am 2. Knopf von oben (linke Seite Spiegel)



1.1.3.2 Auftrittszahl volle Hundert

- Befestigung auf der Rosette der Schützenschnur



1.1.3.3 Jubiläumsnadel BTW

- Unter der Auftrittszahl

1.1.3.4 Goldene Fangschnur

- für das Offizierscorps mit einem Geflecht, Kommandant mit 2 Geflechten
- Befestigung an separatem Knopf ca. 10mm neben der rechten Schulternaht
- Schlaufe an separatem Knopf auf rechten Seite des Waffenrockspiegels ca. 30 mm von der Innenseite entfernt und auf Höhe des 2. Knopfes von oben



1.1.3.5 Gardestern

- Befestigung auf der rechten Seite zwischen dem 1. und 2. Knopf von unten



1.1.3.6 Auszeichnungen BDK, KRE, BFF, Dreigestirn

- Befestigung rechts zwischen dem 1. und 2. Knopf von oben
(Jeweils nur eine dieser Auszeichnungen)

zum Beispiel :



1.1.3.7 Ansonsten darf ausschließlich der aktuelle Sessions-Pin der BTW oder die aktuelle Bergheimer Prinzenspange auf der linken Seite zwischen dem 1. und 2. Knopf von oben getragen werden. Das Tragen von Halsorden ist nur für den BTW-Halsorden der laufenden Session, sowie am Tag des Tragens verliehene Orden gestattet.

Sonstige Pins, Orden oder Auszeichnungen sind nicht gestattet !


Als Ergänzung dieser Aufzählung wird auf die Beförderungsordnung verwiesen, welche Einzelheiten zu Sonderausstattungen und Rangabzeichen beinhaltet!

1.2 Tanzpaar

1.2.1 Mariechen

1.2.1.1 Waffentrock

- Rock mit seitlichem kurzen Schwalbenschwanz in BTW-rot-grün
- Stehkragen innen rot und außen grün mit Goldborde
- Unter dem Stehkragen auf jeder Seite einen Schließhaken
- Brust ziert ein roter mit Goldborde eingefasster Spiegel
- Seitlich innerhalb der Einfassung je 3 flache, goldene 18mm Knöpfe
- 3 goldene Husarenriegel der Größe 140 / 160 und 180 mm Außenmaß, nach oben hin größer werdend, ca. 10mm Abstand Knopf von Goldborde
- vertikaler Abstand zwischen den Köpfen : ca. 100mm,
- 1. Knopf ca. 30mm von unten
- Roter Reißverschluss in Spiegelmitte
- Rote mit goldener Borde eingefasste, spitze Armstulpen
- An der Spitze im Abstand von ca. 10mm jeweils ein flacher 18mm-Knopf
- 2-lagige Spitzenmanschette mit Druckknöpfchen innen am Ärmel befestigt
- Schwalbenschwänze, außen grün, innen rot; aufgeschlagen und mit flachem goldenen 18mm-Knopf fixiert; Ansatz rechts und links direkt am Reißverschluss
- Auf dem Rücken direkt über dem Schwalbenschwanzansatz ein goldener 120mm (Außenmaß) langer Husarenriegel, Schlaufen angenäht und mit 2 goldenen flachen 18mm-Knöpfen fixiert
- BTW-Emblem auf dem li. Oberarm ca. 140mm unterhalb der Schulternaht
- Auf der Schulter je einen goldenen Knopf mit D = 15 – 20 mm mit Gewinde, sowie Schlaufe neben der Schulternaht zur Aufnahme der Schulterklappen



1.2.1.2 Plisseerock

- Farbe weiß, oben breiter Bund, am Rücken geknöpft, Länge ab Bund ca. 330mm
- Unten ein grüner 15mm Streifen, Abstand ca. 25mm vom Saum
- Darüber ein roter 15mm Streifen, Abstand ca. 45mm vom Saum
- Darunter ist eine Spitzenhose und Strumpfhose zu tragen




1.2.1.3 Dreispitz

- Schwarzer Dreispitz mit weißem Kaninchenfell oben
- Am oberen Rand gezackte Goldborde, kein Hutabzeichen
- Federbuschlasche links vorne geschraubt oder genäht
- Bei Bedarf Perücke oder Locke
- Federbusch, wie Funken nur Farbe : rot-weiß



1.2.1.4 Jabot

- 8 Bahnen weiße Spitze, Größe ca. 180mm breit x 200mm
- BTW-Halsorden mit goldener Schleife an Jabot festgenäht
- Befestigung am Waffentrock mit 4 Druckknöpfchen



1.2.1.5 Stiefel

- rote Schnürstiefel ohne Absatz für Bühnenauftritte
- rote Mariechen-Marschierstiefel mit 40mm Absatz für Umzüge (wahlweise 2 weiße Streifen oben)




1.2.1.6 Bandolier / Feldbinde

- Weißer Stoff, Rückseite grün, mit Goldlitze und Messingschnalle
- unten zur Spitze aufeinander genäht
- Druckknopf zur Befestigung des Schnallenendes
- bei Bedarf rot-goldene Feldbinde mit goldenem Verschluss anstatt Bandolier



1.2.1.7 Umhang für Umzüge und Auftrittspausen

- Außen weiß, innen rot, vorne komplett umlaufende Goldborde
- Kragenbreite vorne rechts und links jeweils ca. 230 mm
- Kragenbreite hinten Mitte ca. 170 mm
- Oben innen rechts und links ein kleiner goldener Zierknopf mit Schließkette



1.2.2 Tanzoffizier

Uniform identisch mit der Funkenuniform mit Ausnahme der folgenden Details

1.2.2.1 Dreispitz

- Schmalere länglichere Forderspitze, ohne Hutabzeichen
- Federbuschfarbe rot-weiß



1.2.2.2 Bandolier

- Weißer Stoff, Rückseite grün, mit Goldlitze und Messingschnalle
- Unten zur Spitze aufeinandergenäht
- Druckknopf zur Befestigung des Schnallenendes
- Bei Bedarf rot-goldene Feldbinde mit goldenem Verschluss anstatt Bandolier



1.2.2.3 Stiefel

- Husarenstiefel anstelle der Kürassierstiefel, Leder – schwarz

